




Ausfüllhilfe für PDF- Formulare

Zum Ausfüllen der PDF-Formulare benötigen Sie den Adobe Reader (in Version IX oder neuer) oder einen vergleichbaren PDF-Reader mit Formularfunktion. Kostenloser Download unter: <http://www.adobe.com/de/products/reader.html>

Sie können die interaktiven Formulare einfach ausfüllen, speichern und elektronisch versenden, auch von Ihrem Mobilgerät aus.

1. Aktivieren Sie das Hand-Werkzeug  oder das Auswahl-Werkzeug 
2. (Optional) Um Formularfelder leichter zu erkennen, können Sie in der Dokumentmeldungsleiste die Schaltfläche „Vorhandene Felder markieren“  verwenden.
Formularfelder werden mit einem hellblauen Hintergrund angezeigt. Alle Formularfelder, die ausgefüllt werden müssen, werden rot umrandet dargestellt. Gesperrte Felder sind rot umrandet und berechnen sich automatisch aus den eingegebenen Daten.
3. Klicken Sie in das erste auszufüllende Formularfeld, um die entsprechende Option zu wählen oder einen I-Mauszeiger in das Feld zur Texteingabe zu platzieren.
Drücken Sie die Tab-Taste bzw. Umschalt+Tab, um die Formularfeldänderung zu bestätigen und zum nächsten Feld zu wechseln.
4. Führen Sie nach dem Ausfüllen des Formulars folgenden Schritte aus:
Klicken Sie auf die Schaltfläche **> Send** zum Senden des Formulars an support@AFA.co.at
Wählen Sie in Acrobat „Datei“ > „Speichern unter“ und benennen Sie die Datei um, wenn Sie das Formular mit den von Ihnen eingegebenen Daten speichern möchten.

Weitere Informationen finden Sie unter PDF-Formulare ausfüllen und senden in der Acrobat-Hilfe.

Für Fragen steht das Team der Austrian Fashion Association gerne unter +43 1 905 97 72 oder unter support@AFA.co.at zur Verfügung.

